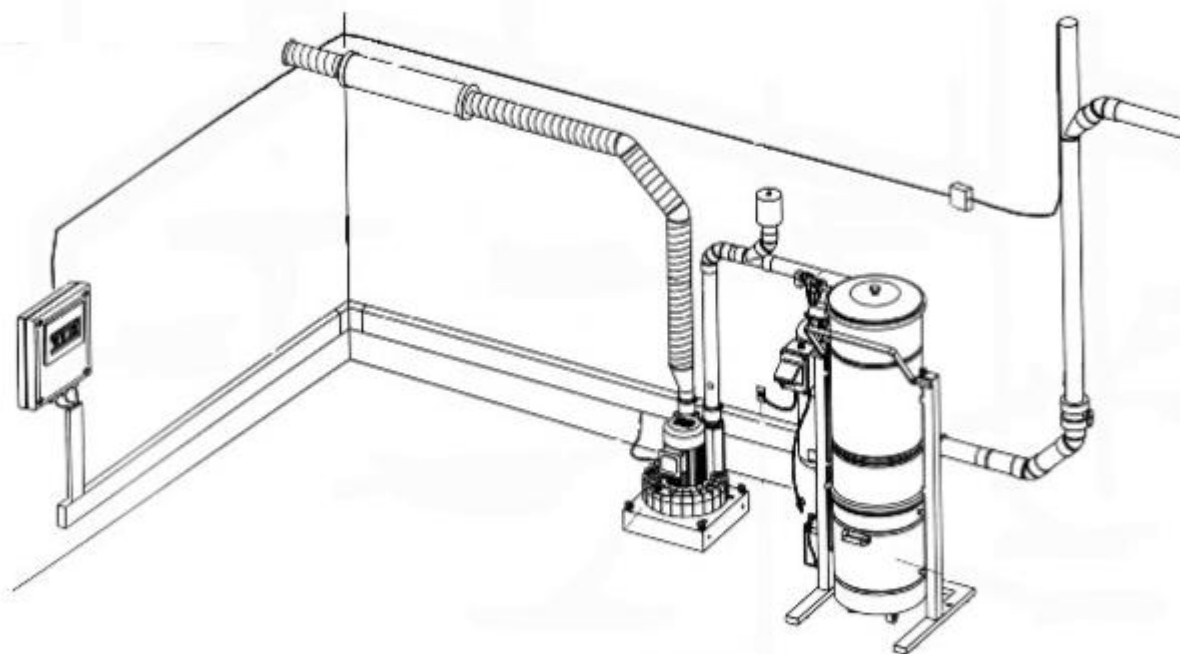


Centrální vysavače

# SYSTEM S JEDNOU SACÍ JEDNOTKOU

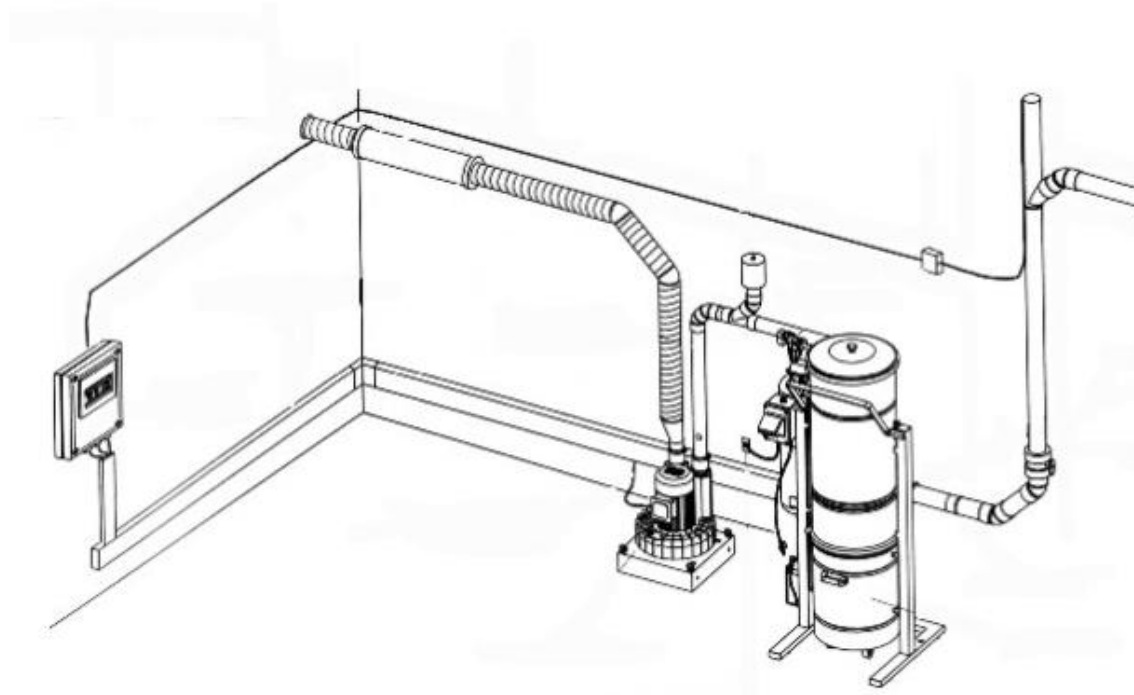


Technické parametry

**BEAM**  
CENTRÁLNÍ VYSAVAČE

# SYSTÉM S JEDNOU SACÍ JEDNOTKOU

Nejjednodušším systémem průmyslového vysávání z hlediska funkčnosti, variability, využití či možného rozšiřování a úprav je systém s jednou sací jednotkou. Při výrazně nižších počátečních nákladech na pořízení a instalaci poskytne svému uživateli plnohodnotný výkon v každodenním náročném provozu. Systém umožňuje úklid až na 6 místech současně. Je konstruován především pro instalaci v administrativních budovách, penzích a hotelech s převážně konstantním počtem současně zapojených odběrných míst.



# Průmyslový vysavač

# TR10/40

počet současně vysávaných míst :

**1**



## Je vhodný pro vysávaný povrch :

pevné podlahy, málo znečištěné povrchy	<b>ANO</b>
středně znečištěné povrchy	<b>NE</b>
silně znečištěné povrchy, množství velmi jemných podílů	<b>NE</b>

## MOTOR - TURBÍNA

napětí (V)	380
příkon (W)	2,2
proud (A)	7
frekvence (Hz)	50
otáčky motoru (ot/min)	2900
napětí ovládacího okruhu (V)	12
max. vzduchový výkon (m <sup>3</sup> /hod)	300
pracovní vzduchový výkon (m <sup>3</sup> /hod)	180
sací podtlak (mm H <sup>2</sup> O)	3200
průměr vstupu / výstupu	63
hlučnost (dB)	71

## SEPARÁTOR

plocha filtru (m <sup>2</sup> )	2,3
velikost zásobníku (lit)	40

## ROZMĚRY - jedna turbína

šířka (mm)	450
výška (mm)	400
hloubka (mm)	400
hmotnost (kg)	41

## ROZMĚRY SEPARÁTORU

šířka (mm)	400
výška (mm)	360
hloubka (mm)	1180
hmotnost (kg)	19

# Průmyslový vysavač

# TR10/70

počet současně vysávaných míst :

**1**



## Je vhodný pro vysávaný povrch :

pevné podlahy, málo znečištěné povrchy	<b>NE</b>
středně znečištěné povrchy	<b>ANO</b>
silně znečištěné povrchy, množství velmi jemných částic	<b>NE</b>

## MOTOR - TURBÍNA

napětí (V)	380
příkon (W)	2,2
proud (A)	7
frekvence (Hz)	50
otáčky motoru (ot/min)	2900
napětí ovládacího okruhu (V)	12
max. vzduchový výkon (m <sup>3</sup> /hod)	300
pracovní vzduchový výkon (m <sup>3</sup> /hod)	180
sací podtlak (mm H <sup>2</sup> O)	3200
průměr vstupu / výstupu	63
hlučnost (dB)	71

## SEPARÁTOR

plocha filtru (m <sup>2</sup> )	2,3
velikost zásobníku (lit)	70

## ROZMĚRY - jedna turbína

šířka (mm)	450
výška (mm)	400
hloubka (mm)	400
hmotnost (kg)	41

## ROZMĚRY SEPARÁTORU

šířka (mm)	600
výška (mm)	610
hloubka (mm)	1550
hmotnost (kg)	53

# Průmyslový vysavač

# TR10/1000

počet současně vysávaných míst :

**1**



## Je vhodný pro vysávaný povrch :

pevné podlahy, málo znečištěné povrchy	<b>NE</b>
středně znečištěné povrchy	<b>NE</b>
silně znečištěné povrchy, množství velmi jemných podílů	<b>ANO</b>

## MOTOR - TURBÍNA

napětí (V)	380
příkon (W)	2,2
proud (A)	7
frekvence (Hz)	50
otáčky motoru (ot/min)	2900
napětí ovládacího okruhu (V)	12
max. vzduchový výkon (m <sup>3</sup> /hod)	300
pracovní vzduchový výkon (m <sup>3</sup> /hod)	180
sací podtlak (mm H <sup>2</sup> O)	3200
průměr vstupu / výstupu	63
hlučnost (dB)	71

## SEPARÁTOR

plocha filtru (m <sup>2</sup> )	3,5
velikost zásobníku (lit)	100

## ROZMĚRY - jedna turbína

šířka (mm)	450
výška (mm)	400
hloubka (mm)	400
hmotnost (kg)	41

## ROZMĚRY SEPARÁTORU s profukem

šířka (mm)	810
výška (mm)	630
hloubka (mm)	1650
hmotnost (kg)	80

# Průmyslový vysavač

# TR20/70

počet současně vysávaných míst :

# 2



## Je vhodný pro vysávaný povrch :

pevné podlahy, málo znečištěné povrchy	<b>ANO</b>
středně znečištěné povrchy	<b>NE</b>
silně znečištěné povrchy, množství velmi jemných podílů	<b>NE</b>

## MOTOR - TURBÍNA

napětí (V)	380
příkon (W)	4,0
proud (A)	9,2
frekvence (Hz)	50
otáčky motoru (ot/min)	2900
napětí ovládacího okruhu (V)	12
max. vzduchový výkon (m <sup>3</sup> /hod)	520
pracovní vzduchový výkon (m <sup>3</sup> /hod)	350
sací podtlak (mm H <sup>2</sup> O)	3500
průměr vstupu / výstupu	80
hlučnost (dB)	81

## SEPARÁTOR

plocha filtru (m <sup>2</sup> )	2,3
velikost zásobníku (lit)	70

## ROZMĚRY - jedna turbína

šířka (mm)	680
výška (mm)	495
hloubka (mm)	495
hmotnost (kg)	70

## ROZMĚRY SEPARÁTORU

šířka (mm)	600
výška (mm)	610
hloubka (mm)	1550
hmotnost (kg)	53

# Průmyslový vysavač

# TR20/1000

počet současně vysávaných míst :

# 2



## Je vhodný pro vysávaný povrch :

pevné podlahy, málo znečištěné povrchy	<b>NE</b>
středně znečištěné povrchy	<b>ANO</b>
silně znečištěné povrchy, množství velmi jemných podílů	<b>NE</b>

## MOTOR - TURBÍNA

napětí (V)	380
příkon (W)	4,0
proud (A)	9,2
frekvence (Hz)	50
otáčky motoru (ot/min)	2900
napětí ovládacího okruhu (V)	12
max. vzduchový výkon (m <sup>3</sup> /hod)	520
pracovní vzduchový výkon (m <sup>3</sup> /hod)	350
sací podtlak (mm H <sup>2</sup> O)	3500
průměr vstupu / výstupu	80
hlučnost (dB)	81

## SEPARÁTOR

plocha filtru (m <sup>2</sup> )	3,5
velikost zásobníku (lit)	100

## ROZMĚRY - jedna turbína

šířka (mm)	680
výška (mm)	495
hloubka (mm)	495
hmotnost (kg)	70

## ROZMĚRY SEPARÁTORU


šířka (mm)	660
výška (mm)	630
hloubka (mm)	1650
hmotnost (kg)	68,5

# Průmyslový vysavač

# TR20/150

počet současně vysávaných míst :

# 2



## Je vhodný pro vysávaný povrch :

pevné podlahy, málo znečištěné povrchy	<b>NE</b>
středně znečištěné povrchy	<b>NE</b>
silně znečištěné povrchy, množství velmi jemných podílů	<b>ANO</b>

## MOTOR - TURBÍNA

napětí (V)	380
příkon (W)	4,0
proud (A)	9,2
frekvence (Hz)	50
otáčky motoru (ot/min)	2900
napětí ovládacího okruhu (V)	12
max. vzduchový výkon (m <sup>3</sup> /hod)	520
pracovní vzduchový výkon (m <sup>3</sup> /hod)	350
sací podtlak (mm H <sup>2</sup> O)	3500
průměr vstupu / výstupu	80
hlučnost (dB)	81

## SEPARÁTOR

plocha filtru (m <sup>2</sup> )	7,8
velikost zásobníku (lit)	150

## ROZMĚRY - jedna turbína

šířka (mm)	680
výška (mm)	495
hloubka (mm)	495
hmotnost (kg)	70

## ROZMĚRY SEPARÁTORU s profukem

šířka (mm)	910
výška (mm)	680
hloubka (mm)	1750
hmotnost (kg)	125

# Průmyslový vysavač

# TR35/100

počet současně vysávaných míst :

# 3



## Je vhodný pro vysávaný povrch :

pevné podlahy, málo znečištěné povrchy	<b>ANO</b>
středně znečištěné povrchy	<b>NE</b>
silně znečištěné povrchy, množství velmi jemných podílů	<b>NE</b>

## MOTOR - TURBÍNA

napětí (V)	380
příkon (W)	5,5
proud (A)	12,5
frekvence (Hz)	50
otáčky motoru (ot/min)	2900
napětí ovládacího okruhu (V)	24
max. vzduchový výkon (m <sup>3</sup> /hod)	850
pracovní vzduchový výkon (m <sup>3</sup> /hod)	670
sací podtlak (mm H <sup>2</sup> O)	4000
průměr vstupu / výstupu	100
hlučnost (dB)	88

## SEPARÁTOR

plocha filtru (m <sup>2</sup> )	3,5
velikost zásobníku (lit)	100

## ROZMĚRY - jedna turbína

šířka (mm)	800
výška (mm)	600
hloubka (mm)	900
hmotnost (kg)	97

## ROZMĚRY SEPARÁTORU

šířka (mm)	660
výška (mm)	630
hloubka (mm)	1650
hmotnost (kg)	68,5

# Průmyslový vysavač

# TR35/150

počet současně vysávaných míst :

# 3



## Je vhodný pro vysávaný povrch :

pevné podlahy, málo znečištěné povrchy	<b>NE</b>
středně znečištěné povrchy	<b>ANO</b>
silně znečištěné povrchy, množství velmi jemných podílů	<b>ANO</b>

## MOTOR - TURBÍNA

napětí (V)	380
příkon (W)	5,5
proud (A)	12,5
frekvence (Hz)	50
otáčky motoru (ot/min)	2900
napětí ovládacího okruhu (V)	24
max. vzduchový výkon (m <sup>3</sup> /hod)	850
pracovní vzduchový výkon (m <sup>3</sup> /hod)	670
sací podtlak (mm H <sup>2</sup> O)	4000
průměr vstupu / výstupu	100
hlučnost (dB)	88

## SEPARÁTOR

plocha filtru (m <sup>2</sup> )	7,8
velikost zásobníku (lit)	150

## ROZMĚRY - jedna turbína

šířka (mm)	800
výška (mm)	600
hloubka (mm)	900
hmotnost (kg)	97

## ROZMĚRY SEPARÁTORU s profukem

šířka (mm)	910
výška (mm)	680
hloubka (mm)	1750
hmotnost (kg)	125

# Průmyslový vysavač

# TR45/150

počet současně vysávaných míst :

# 4-5



## Je vhodný pro vysávaný povrch :

pevné podlahy, málo znečištěné povrchy	<b>NE</b>
středně znečištěné povrchy	<b>ANO</b>
silně znečištěné povrchy, množství velmi jemných podílů	<b>ANO</b>

## MOTOR - TURBÍNA

napětí (V)	380
příkon (W)	7,5
proud (A)	15,1
frekvence (Hz)	50
otáčky motoru (ot/min)	2900
napětí ovládacího okruhu (V)	24
max. vzduchový výkon (m <sup>3</sup> /hod)	1100
pracovní vzduchový výkon (m <sup>3</sup> /hod)	800
sací podtlak (mm H <sup>2</sup> O)	4500
průměr vstupu / výstupu	100
hlučnost (dB)	90

## SEPARÁTOR

plocha filtru (m <sup>2</sup> )	7,8
velikost zásobníku (lit)	150

## ROZMĚRY - jedna turbína

šířka (mm)	800
výška (mm)	600
hloubka (mm)	900
hmotnost (kg)	101

## ROZMĚRY SEPARÁTORU s profukem

šířka (mm)	910
výška (mm)	680
hloubka (mm)	1750
hmotnost (kg)	125