


Renson Loggia® posuvné panely

Loggia posuvné panely jsou ideálním řešením, které dodá vaší pergole zvláštní kouzlo. Posuvné panely nejsou jen ochranou velkých teras proti větru a slunci, ale jsou osazeny požadovanými lamelami, dodávají vaší pergole příjemné soukromí. Výběr z mnoha designů můžete vytvořit příjemný a odpovídající design pro téměř jakýkoliv styl, ať už si vyberete řešení pro celou stěnu nebo jen částečné zakrytí.



Loggiascreen Canvas: praktičnost a intimita

Dobrá zpráva pro ty, co hledají kombinaci sluneční clony provedené z látky v posuvných Loggia panelech. Vyplnění rámu stínící látkou učiní hliníkový rám panelu téměř neviditelným. Výsledkem je čistý design s optimální plochou stínící látky, která může být přizpůsobena vhodnou volbou tkaniny, který může být i s potiskem.




Loggialu Wooddesign: hřejivá pohoda

Příjemný teplý design dřevěných lamel může být nyní v proti větru odolném provedení z hliníku. Je to pohodlné, protože odpadá údržba a nedochází ke stárnutí povrchu při zachování pocitu dřevěného dekoru. Lamely jsou k dispozici ve třech různých odstínech: bílý dub, přírodní dub a ořech.

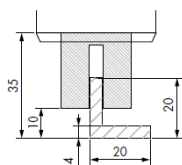


Řešení:

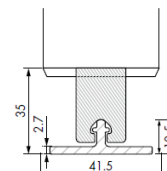
Posuvné stěny Loggia posunou vaši pergolu do nové dimenze!



Manuálně posuvné stěny jsou tvořeny hliníkovým rámem stejné barvy jako vlastní konstrukce pergoly. Rám je pojezdový na kolejnici, typ dle dispozic a požadavku zákazníka:



L profil



Flexguide

Díky unikátnímu systému Flexguide překoná posuvný panel rozdíl ve sklonu terasy až 5 cm.

Varianty:

- Loggiawood: dřevěné lamely (červený západní cedr)
- Loggiawood® Privacy: dřevěné manuálně otočné lamely (červený západní cedr)



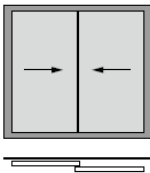
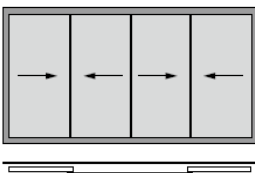
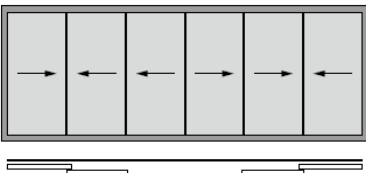
- Loggialu: hliníkové lamely
- Loggialu Privacy: hliníkové manuálně otočné lamely
- Loggialu Wooddesign: hliníkové lamely s dekorem dřeva
- Loggialu Wooddesign Privacy: hliníkové manuálně otočné lamely s dekorem dřeva



- Loggiascreen Canvas: stínící látka stejného typu jako látka pro rolety Fixscreen



Posuvné stěny mohou být instalovány na povrchy se sklonem, kdy samonastavitelný pohyblivý systém vyrovná výškový rozdíl až 5 cm. Počet posuvných stěn závisí na průchozí šířce a je zřejmý z následující tabulky:

Průchozí šíře (mm)	2 000 - 2 500	2 500 - 4 500	4 500 - 6 000
	 *	 *	 *
Počet panelů	2	4	6
Počet kolejnic	2	2	3

* = pohled z venku

