

TUBO | ROBO
TR900L

Vyčistí se sám automaticky.

Nebudete muset dělat vůbec nic.



ROBOTICKÝ VYSAVAČ PRO VYSÁVÁNÍ A VYTÍRÁNÍ PODLAHY

Se systémem laserového mapování a automatickým vyprazdňováním do systému centrálního vysavače

TUBO
Airway to Comfort





Unikátní na světě a univerzálně kompatibilní

TUBÒ® ROBO KTR900LA se základnou Plug & Play je jediným robotickým vysavačem s automatickým vyprazdňováním do systému centrálního vysávání, což z něj činí cenného a zcela samostatného úklidového pomocníka

Díky samo-vyprazdňovací základně Plug & Play je kompatibilní se všemi systémy centrálních vysavačů, nejen s vysavači dodávaných společnostmi Aertecnica.

Silnější a chytřejší.



A robotic vacuum cleaner is shown in the bottom left corner of a living room. The room contains a light-colored sofa with a white cushion and a round coffee table. A blue 3D grid overlay is applied to the entire scene, representing a 3D map of the environment. The grid is composed of thin blue lines forming a mesh that follows the contours of the furniture and the floor. The background shows a window with blinds and a dark piece of furniture.

Vytvořte si 3D mapu svojí domácnosti

Systém laserového mapování se senzory LIDAR naskenuje celý dům, vytvoří a uloží podrobnou mapu vaší domácnosti včetně stěn, překážek, dveří a nábytku.

Robotický vysavač se pohybuje inteligentně a určí si nejrychlejší a nejefektivnější trasu úklidu. Díky sensorům proti kolizi a pádu se navíc vyhne schodům a všem překážkám.



Tři režimy čištění

SMART (celkový úklid místnosti), AREA (úklid jedné nebo více místností) a SPOT (lokalizované a intenzivní čištění plochy 1,5 m²).



Automatické dobíjení a restartování

Pokud se baterie robotického vysavače vybitě, vrátí se robot na nabíjecí základnu a po dobití pokračuje v čištění přesně tam, kde skončil.



Silnější výkon na koberce

Při kontaktu robotického vysavače s kobercem je automaticky aktivován maximální sací výkon, aby bylo zajištěno důkladné čištění koberců.



Tichý

Robotický vysavač může vysávat nebo vytírat, i když zrovna relaxujete, aniž by vás rušil.



Nejprve vysaje, pak vytře

Máte-li doma koberec, můžete pro něj nastavit zakázanou zónu, do které se robotický vysavač nedostane, pokud je v režimu vytírání.



Hlasové ovládání

Připojte TR900L k hlasovému asistentovi a pomocí pokynů ho ovládejte. Kompatibilní se systémy Alexa a Google Assistant.



Maximálně důkladný úklid i v koutech

Hlavní kartáč se skládá ze dvou materiálů a dvou různých typů štětin, které zajišťují dokonalé vysávání na všech typech povrchů.

Dvojice bočních čistících kartáčů navíc zajišťuje efektivní a důkladné čištění i v koutech.

Ukládá mapy několika pater do svého úložiště dat

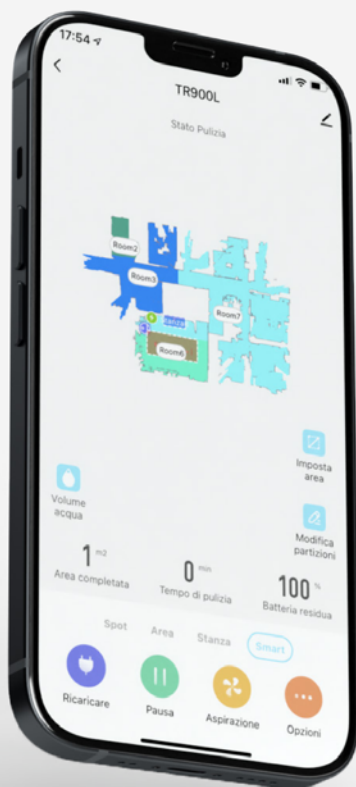
Pokud máte vícepodlažní dům, robotický vysavač uloží mapy všech podlaží do aplikace. Jednotlivá patra umožňuje rozdělit na několik zón a přizpůsobit tak úklid podle vašich potřeb.

Uzpůsobte si úklid vašeho domu přesně podle svých požadavků na: sací výkon, množství vody, které se má použít během funkce vytírání, času zahájení úklidu, frekvenci úklidu zón a zón bez čištění (zakázané oblasti, do kterých nebude mít robotický vysavač přístup).



Vše pod vaší kontrolou pomocí aplikace

Připojte robotický vysavač **TUBÒ® ROBÒ TR900L** k aplikaci **AERTECNICA DEVICE** a naplánujte a kontrolujte úklid vaší domácnosti, i když nejste doma. Hlavní funkce aplikace jsou:



ROZDĚLENÍ DOMU DO NĚKOLIKA ZÓN

Dům můžete rozdělit na různé zóny a pro každou z nich nastavit úklid přesně na míru.

ČASOVÉ PROGRAMOVÁNÍ

Pro každou vytvořenou místnost nebo zónu můžete nastavit jinou frekvenci a čas úklidu.

VYTVOŘENÍ ZAKÁZANÉ ZÓNY

Můžete vytvořit virtuální bariéry, kam nebude mít robotický vysavač přístup.

HISTORIE CYKLŮ ČIŠTĚNÍ

Aplikace si pamatuje čisticí cykly a zaznamenává dráhu robotického vysavače do mapy vaší domácnosti.



Balení obsahuje

Robotický vysavač TUBÒ® ROBÒ TR900L



VOLITELNĚ

Samočisticí základna se prodává samostatně



PŘÍSLUŠENSTVÍ



Nabíjecí stanice



Nádobka na vodu pro režim vytírání + 2 utěrky z mikrovlákna



2 kartáče pro úklid podél stěn a koutů



Dálkový ovladač



Napájecí zdroj

SACÍ VÝKON

2300 Pa

LITHIOVÁ BATERIE

5.200 mAh

SYSTEM
3D LASEROVÉHO MAPOVÁNÍ

Senzory LIDAR

Dovozce pro ČR a SR :

BEAM ČR s.r.o.

V Areálu 1227, Jesenice u Prahy
Tel.: 241 400 799, Fax: 244 471 296
E-mail: beam@beam.cz
www.beam.cz

Infolinka : 244 471 297



BEAM

